



**SDE 5 SERIES**

*Двухстоечные подъемники электромеханические  
5-ой серии*

# Электромеханические двухстоечные подъемники, 5-ой серии



- Все устройства безопасности - механические и электронные, соответствуют действующим Европейским нормам безопасности и качества.
- Высота подъема более 2-х метров
- Подъемник с легким доступом к рабочему пространству, т.к. верхняя синхронизация обеспечивает отсутствие помех в нижней рабочей части подъемника.
- Модель предназначена для напольной установки.
- Специально разработанные двигатели, с встроенной защитой от нагрузок.
- Система безопасности (несущая и страхующая гайки из бронзы), без использования деталей из пластика что обеспечивает надёжность и долговечность.
- Подъемники оборудованы автоматической системой смазывания подвижных деталей: ходовые винты и гаек и контргаек, осуществляется при каждом подъеме и опускании.
- Оборудован автоматической системой блокировки лап (коническая форма) во время подъема и опускания.
- Минимальный уровень шума

## SDE 5.337W / 3200 kg

Модель подъемника короткими лапами, состоящая из 3-х секций и для асимметричного подъема-включительно и автомобили с широким кузовом.

Телескопические лапы с максимальным расстоянием до пола в опущенном состоянии от 95мм.

Благодаря электромеханической синхронизации между стойками, независимо от распределения груза разница между правой и левой лапами подъемника не превышает 20мм.



## SDE 5.337WR / 3200 kg

Версия подъемника, в стандартную комплектацию которого входят лапы с очень низким профилем. Пады состоят из двух частей с двойной соединительной резьбой как дополнительная мера безопасности. Профиль падов — параллельно напольного покрытия. Минимальная высота, только 80мм. Данная группа рекомендована для автомобилей спортивного класса с низким уровнем кузова.

## SDE 5.337WK / 3200 kg

Пады состоящие из двух частей с двойной соединительной резьбой как дополнительная мера безопасности.

Профиль падов-параллельно напольного покрытия.



## SDE 5.315WK / 3200 kg

Аналогично модели 337 WK но с электронной синхронизацией. Возможность установки кабелей синхронизации по верху а также возможность монтажа кабелей в пол.



**Eccellenza prodotto**  
**Made in Italy**  
Tutti i prodotti all'interno di questo catalogo sono progettati, sviluppati in Italia

**Сделано в Италии**  
Все изделия в данном каталоге спроектированы, разработаны и изготовлены в Италии

**Italiensches Spitzenprodukt**  
Alle Produkte in diesem Prospekt werden in Italien entwickelt und gebaut

### SDE 5.349WE / 4000 kg

Модель подъемника с 4-мя короткими лапами, состоящая из 2-х секций и длинные лапы из 2-х частей для асимметричного подъема.

Расстояние между стойками 2650 mm.

Идеальное решения для подъема следующих видов транспортных средств:

- \* Легковые автомобили, все виды в том числе длиннобазные.
- \* Внедорожники
- \* Фургоны и микроавтобусы



SDE 5.349WEI KR

### SDE 5.245WEK / 4000 kg

Аналогично модели 349WE но с электронной синхронизацией.

Возможность установки кабелей синхронизации по верху а также возможность монтажа кабелей в пол. Лапы с возможностью быстрой установки удлинителей.



### R=RACING

Версия подъемника, в стандартную комплектацию которого входят лапы с очень низким профилем.

Лапы состоят из двух частей с двойной соединительной резьбой как дополнительная мера безопасности. Профиль лапов — параллельно напольного покрытия.

Минимальная высота, только 80мм. Данная группа рекомендована для автомобилей спортивного класса с низким уровнем кузова.

Стальной кабель гарантирует одновременную синхронизацию между стойками.

Подъемник с легким доступом к рабочему пространству, т.к. верхняя синхронизация обеспечивает отсутствие помех в нижней рабочей части подъемника.

### SDE 5.349WEI KR / 4000 kg

Модель подъемника с 4-мя длинными лапами, состоящая из 3-х секций.

Расстояние между стойками 2650мм.

Идеальное решения для подъема следующих видов транспортных средств:

- \* Легковые автомобили, все виды в том числе длиннобазные
- \* Внедорожники
- \* Фургоны и микроавтобусы

Подъемник с легким доступом к рабочему пространству, т.к. верхняя синхронизация обеспечивает отсутствие помех в нижней рабочей части подъемника.

### SDE 5.245WEI KR / 4000 kg

Аналогично модели 349WEI KR но с электронной синхронизацией.

Возможность установки кабелей синхронизации по верху а также возможность монтажа кабелей в пол.



## Дополнительное оснащение



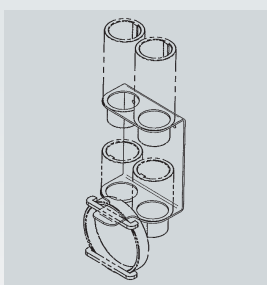
**S224 A3** (→ K моделей)  
**S224 RA3** (→ R моделей)  
80 mm удлинители (4 x набор)



**S224 A4** (→ K models)  
**S224 RA4** (→ R models)  
140 mm удлинители (4 x набор)



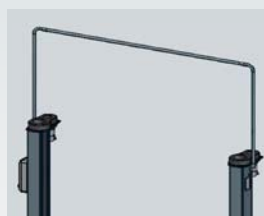
**S5.337 A2**  
Transporter адаптер рамы (2 x набор)



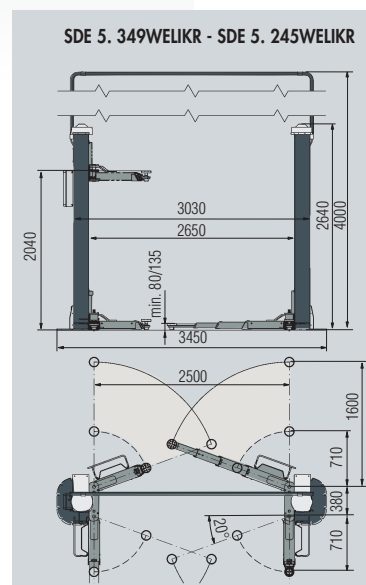
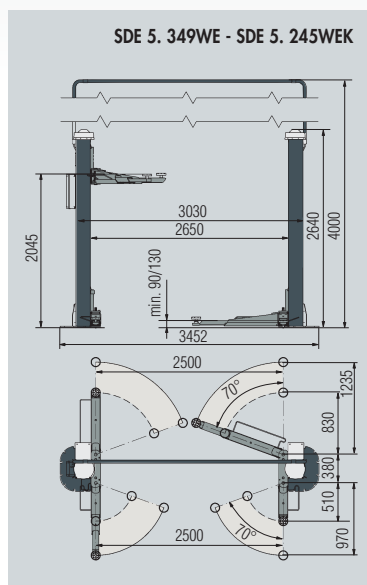
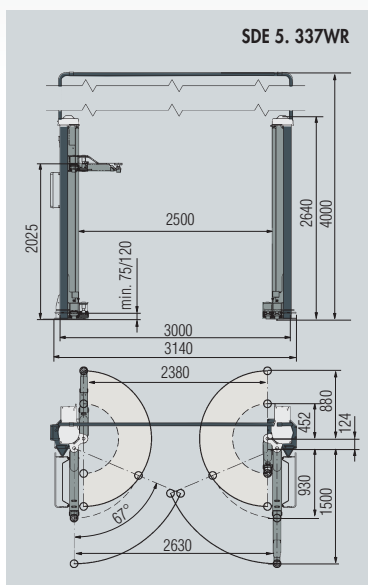
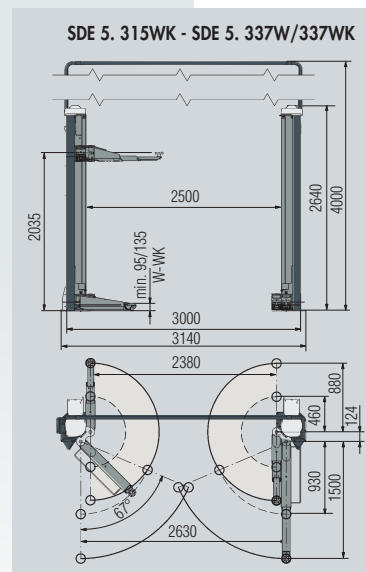
**S5.337 A5** (→ K моделей)  
**S5.337 A4** (→ R моделей)  
Суппорт 4-х удлинителей



**S5.337 A3**  
Части суппорта (2 x набор)



**S5.337 A1** (→ 337 моделей)  
**S5.315 A1** (→ 315-245 моделей)  
**S5.349 A1** (→ 349 моделей)  
Набор увеличения высоты + 500 mm



### SPACE s.r.l. a s.u.

Via Sangano, 48  
10090 Trana - Torino - ITALY  
tel. +39-011-934.40.300  
fax +39-011-933.88.64  
e-mail: info@spacetest.com  
www.spacetest.com



SPACE s.r.l. оставляет за собой право изменять технические данные оборудования, представленных в данном каталоге. Для уточнения, просим связаться со официальным дистрибьютором SPACE s.r.l. на территории РФ с ООО «Альпока групп»:  
Тел: +7 495 2277044  
www.alpoka.ru

